

**CHINESISCHER
AUTO-GIGANT
GREIFT ZUR
WELTMACHT**




Chinesischer Auto-Gigant greift zur

Weltmacht



Tesla ist Geschichte: Dieser chinesische Auto-Gigant greift jetzt zur Weltmacht!




Lieber Leser,

die Zukunft ist elektrisch. Elektroautos fahren derzeit immer häufiger auf unseren Straßen! Und in naher Zukunft werden immer mehr Elektrofahrzeuge unsere heutigen Fahrzeuge mit Verbrennungsmotoren ablösen.

Dieser chinesische Autohersteller spielt schon jetzt eine der wichtigsten Rollen im Zuge der Elektromobilität und auch in Zukunft hat dieser Favorit ganz klar die Nase vorn

1. BYD Aktie

WKN: A0M4W9 / ISIN: CNE100000296



An der Heimatbörse Xetra Hong Kong notiert Byd per 11.07.2018 bei 47,35 HKD. Byd zählt zu „Automobilhersteller“. Um diesen Kurs zu bewerten, haben wir Byd einem mehrstufigen Analyseprozess unterzogen.

1. Technische Analyse:

Trendfolgende Indikatoren sollen anzeigen, ob sich ein Wertpapier gerade in einem Auf- oder Abwärtstrend befindet. Der gleitende Durchschnitt ist ein solcher Indikator, wir betrachten hier den 50- und 200-Tages-Durchschnitt. Zunächst werfen wir einen Blick auf den längerfristigen Durchschnitt der letzten 200 Handelstage. Für die Byd-Aktie beträgt dieser aktuell 65,22 HKD. Der letzte Schlusskurs (47,35 HKD) liegt damit deutlich darunter (-27,4 Prozent Abweichung im Vergleich). Nun ein Blick auf den kurzfristigeren 50-Tage-Durchschnitt: Auch für diesen Wert (51,14 HKD) liegt der letzte Schlusskurs unter dem gleitenden Durchschnitt (-7,41 Prozent).

2. Anleger:

Die Diskussionen rund um Byd auf Plattformen der sozialen Medien geben ein deutliches Signal zu den Einschätzungen und Stimmungen rund um den Titel wider. Derzeit häufen sich in den Kommentaren und Meinungen in den beiden vergangenen Wochen insgesamt die positiven Meinungen. Darüber hinaus wurden in den vergangenen Tagen überwiegend positive Themen rund um den Wert angesprochen.

3. Dividende:

Byd hat mit einer Dividendenrendite von 0,36 Prozent momentan einen niedrigeren Wert als der Branchendurchschnitt (2,06 Prozent) Die Differenz zu vergleichbaren Werten aus der „Automotive“-Branche beträgt -1,7.

4. Relative Strength Index:

Ein bekanntes Mittel aus der technischen Analyse, um einzuschätzen, ob ein Titel aktuell „überkauft“ oder „überverkauft“ ist, stellt der Relative Strength Index (RSI) dar. Dieser setzt Kursbewegungen über die Zeit in Relation. Wir betrachten den RSI auf 7- und auf 25-Tage-Basis für Byd. Beginnen wir mit dem 7-Tage-RSI, welcher aktuell 53,7 Punkte beträgt. Das bedeutet, dass Byd momentan weder überkauft noch -verkauft ist. Wie sieht es beim 25-Tage-RSI aus? Byd ist auch auf 25-Tage-Basis weder überkauft noch -verkauft (Wert: 60,79).

5. Sentiment und Buzz:

Maßstab für die Stimmung rund um Aktien ist neben den Analysen aus Bankhäusern auch das langfristige Stimmungsbild unter Investoren und Nutzern im Internet. Die Anzahl der Beiträge über einen längeren Zeitraum sowie die Änderung der Stimmung ergeben ein gutes langfristiges Bild über die Stimmungslage. Wir haben die Aktie von Byd auf diese beiden Faktoren hin untersucht. Die Beitragsanzahl oder Diskussionsintensität zeigte dabei eine unterdurchschnittliche Aktivität. Die Rate der Stimmungsänderung für Byd weist eine Veränderung zum Positiven auf.


6. Branchenvergleich Aktienkurs:

Die Aktie hat im vergangenen Jahr eine Rendite von –2,24 Prozent erzielt. Im Vergleich zu Aktien aus dem gleichen Sektor („Consumer Discretionary“) liegt Byd damit 6,46 Prozent unter dem Durchschnitt (4,21 Prozent). Die mittlere jährliche Rendite für Wertpapiere aus der gleichen Branche „Automotive“ beträgt –0,93 Prozent. Byd liegt aktuell 1,32 Prozent unter diesem Wert.

7. Fundamental:

Mit einem aktuellen KGV (Kurs-Gewinn-Verhältnis) von 33,77 liegt Byd unter dem Branchendurchschnitt (90 Prozent). Die Branche „Automotive“ weist einen Wert von 336,83 auf. Die Aktie ist damit aus heutiger Sicht unterbewertet.

Impressum



SWISSINVESTOR.DE

swissinvestor.de ist ein Unternehmensbereich der MSM GmbH

MSM GmbH
Market Solution Media
Poznaner Str. 14
03048 Cottbus

E-Mail: info@swissinvestor.de
Telefon & Fax: +49 355 - 4936084

Amtsgericht Cottbus
HRB 12893 CB

Geschäftsführer: Norman Mudring

Verantwortlich im Sinne des Presserechts: Rainer Hahn

Finanzamt Cottbus:
St.-Nr. 056/114/03501
Ust-ID. DE311950070

Verantwortliche Aufsichtsbehörde:

Der Ersteller dieser Finanzanalyse unterliegt der Aufsicht durch folgende Behörde:

Bundesanstalt für Finanzdienstleistungsaufsicht (BaFin)
Graurheindorfer Str. 108, D-53117 Bonn
Marie-Curie-Str. 24-28, D-60439 Frankfurt (Deutschland)

Tel: +49 228 – 41080
Fax: +49 228 4108 1550
Internet: www.bafin.de
E-Mail: poststelle@bafin.de

Die MSM GmbH hat ihre Tätigkeit gemäß § 34c WpHG bei der BaFin angezeigt.